



Luce da lavoro mobile con stativo e accumulatore



Luce che ispira: scoprite nuove possibilità! Come complemento ideale ai nostri collaudati proiettori, come l'ApolloLED 2N, presentiamo tre interessanti alternative di G-COMIN.

Montati su uno stativo o combinati singolarmente, questi proiettori non solo si distinguono per l'illuminazione potente, ma anche per il convincente rapporto qualità-prezzo. Scoprite voi stessi la qualità e la versatilità, compresi gli accessori adatti alle vostre esigenze individuali.

Caratteristiche del prodotto

- da appendere o da tenere in piedi
- potente emissione luminosa fino a 6'000 lumen
- quattro livelli di luminosità
- lunga durata della luce in funzionamento a batteria
 - 4h 6'000lm Turbo
 - 8h 3'500lm Standard
 - 16h 2'200lm Balanced
 - 45h 600lm Eco

Dati tecnici

Alimentazione elettrica:	Accumulatore
Grado di protezione:	IP66
Resistenza agli urti:	IK10
Regolabile:	si
Ottiche di illuminazione LED:	360°
Temperatura di funzionamento:	-10°C fino a +50°C
Peso:	2.0kg
Dimensioni (LxA×P):	185×347×205mm


N° art.	Descrizione
✓ 861131	Lampada a batteria 360° tipo PS-200

Accessori	
✓ 861134	Accumulatore Li-Ion 24.5V 4.0Ah 98Wh
✓ 861135	Caricatore semplice 100-277VAC 1.5A
✓ 861138	Caricabatterie da auto, ingresso:12-24VDC, uscita: 29.4VDC-2A

✓ Disponibile in stock, salvo venduto

1/8

Supporto di illuminazione dell'accumulatore TL-300



Caratteristiche del prodotto

- si installa in pochi secondi con poche semplici operazioni
- Altezza regolabile: 1.25m-3.1m
- due uscite USB 5V 2A
- baricentro basso = maggiore stabilità
- inserire il driver nell'attacco antipioggia per ottenere la massima luminosità e la regolazione continua della luce
- potente emissione luminosa fino a 14'000 lumen nel funzionamento a rete (AC) e fino a 8'000 lumen nel funzionamento a batteria
- quattro livelli di luminosità
- il vano batteria è dotato di spazio per due batterie ricaricabili sostituibili
- Lunga durata della luce in modalità batteria
 - 7h 8'000lm Turbo
 - 13h 5'000lm Standard
 - 26h 3'000lm Balanced
 - 71h 800lm Eco

Dati tecnici

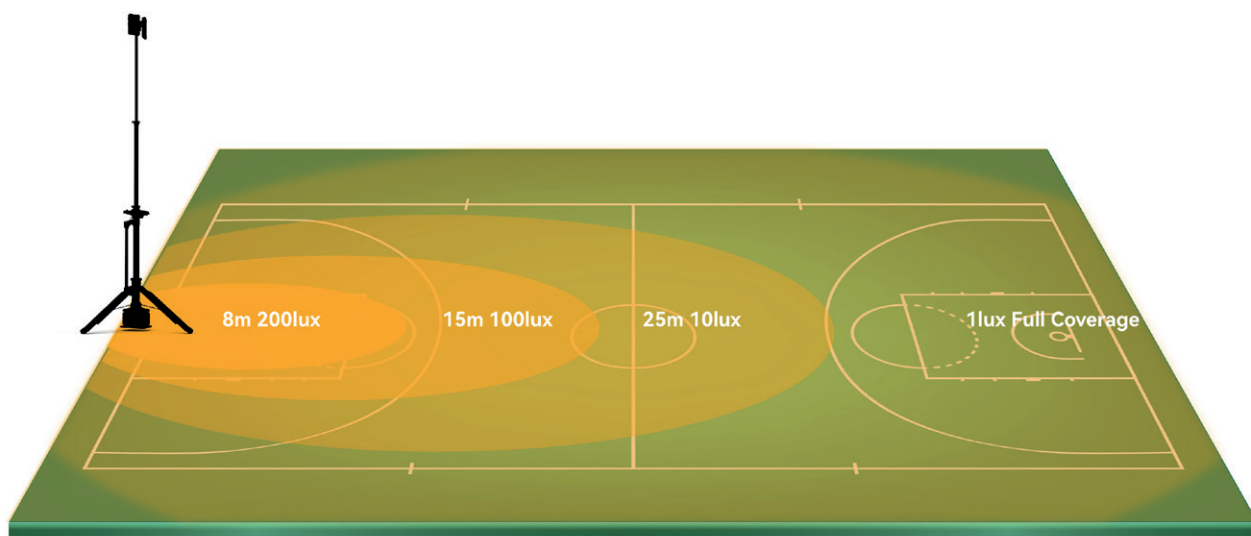

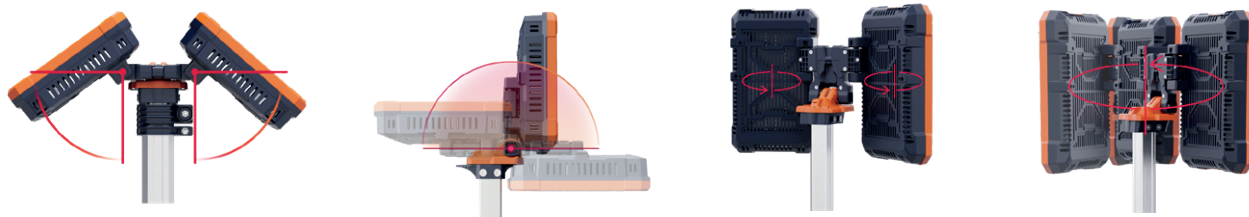
Alimentazione elettrica:	Funzionamento a batteria o a rete (230 VAC)
Grado di protezione:	IP66
Regolabile:	si, in funzionamento a rete, senza interruzioni (0-14'000lm)
Temperatura di funzionamento:	-10°C fino a +50°C
Peso:	8.2kg (senza accumulatore)
Dimensioni (LxAxP):	258x1'250x261 mm (ritirato)

N° art.	Descrizione
✓ 861132	Supporto di illuminazione dell'accumulatore tipo TL-300

Accessori	
✓ 861134	Accumulatore Li-Ion 24.5V 4.0Ah 98Wh
✓ 861136	Caricatore doppio 100-277VAC 1.5A
✓ 861137	Alimentatore funzionamento a rete, ingresso: 230VAC, uscita: 36VDC-2.2A
✓ 861138	Caricabatterie da auto, ingresso:12-24VDC, uscita: 29.4VDC-2A

✓ Disponibile in stock, salvo venduto

2/8



✓ Disponibile in stock, salvo venduto

3/8

GIFAS
ELECTRIC


GIFAS-ELECTRIC GmbH
Dietrichstrasse 2
CH-9424 Rheineck

+41 71 886 44 44
+41 71 886 44 49
info@gifas.ch
www.gifas.ch

V0225 Ci riteniamo la possibilità di modifiche tecniche.

QUALITÄT MIT SYSTEM

Supporto di illuminazione dell'accumulatore PL-300 (360°)



Caratteristiche del prodotto

- si installa in pochi secondi con poche semplici operazioni
- testa regolabile con illuminazione grandangolare a 360°
- Area di illuminazione fino a 2'200 m²
- Altezza regolabile: 1,58 m - 3,4 m
- due uscite USB 5V 2A
- baricentro basso = maggiore stabilità
- Inserite il driver nella porta anti-pioggia per sbloccare la massima luminosità e il dimming continuo
- potente emissione luminosa fino a 14.000 lumen nel funzionamento a rete (CA) e fino a 8.000 lumen nel funzionamento a batteria
- quattro livelli di luminosità
- il vano batteria è dotato di spazio per due batterie ricaricabili sostituibili
- lunga durata della luce in modalità batteria
 - 7h 8'000lm Turbo
 - 13h 5'000lm Standard
 - 26h 3'000lm Balanced
 - 71h 800lm Eco

Dati tecnici

Alimentazione elettrica:	Funzionamento a batteria o a rete (230VAC)
Grado di protezione:	IP66
Regolabile:	si, in funzionamento a rete, senza interruzioni (0-14'000lm)
Temperatura di funzionamento:	-10°C fino a +50°C
Peso:	8,8 kg (senza accumulatore)
Dimensioni (LxAxP):	261x1'580x198 mm (ritirato)

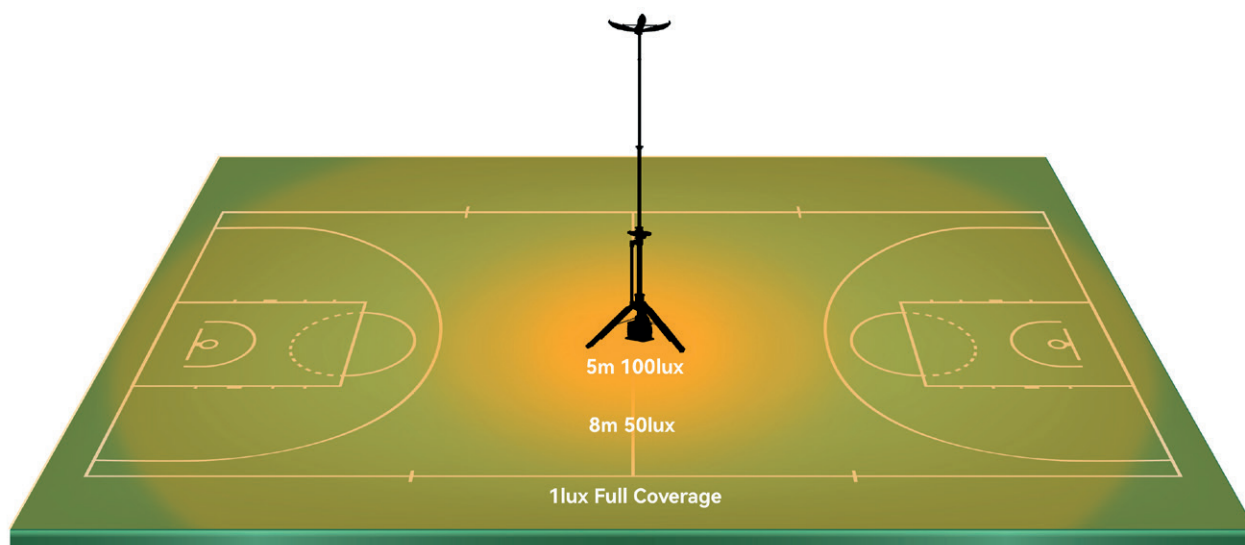
N° art.	Descrizione
✓ 861133	Supporto di illuminazione dell'accumulatore tipo PL-300

Accessori

✓ 861134	Accumulatore Li-Ion 24.5V 4.0Ah 98Wh
✓ 861136	Caricatore doppio 100-277VAC 1.5A
✓ 861137	Alimentatore funzionamento a rete, ingresso: 230VAC, uscita: 36VDC-2.2A
✓ 861138	Caricabatterie da auto, ingresso:12-24VDC, uscita: 29.4VDC-2A

✓ Disponibile in stock, salvo venduto

4/8



✓ Disponibile in stock, salvo venduto

5/8

GIFAS
ELECTRIC

GIFAS-ELECTRIC GmbH
Dietrichstrasse 2
CH-9424 Rheineck

+41 71 886 44 44
+41 71 886 44 49
info@gifas.ch
www.gifas.ch

Caricatore semplice 100-277VAC 1.5A adatto per l'accumulatore N° art. 861134



Dati tecnici

Ingresso:	AC 100-277V 1.5A
Uscita:	29.4V 1A
Durata di carica:	4h
Temperatura di funzionamento:	-10°C fino a +50°C
Peso:	0.5kg
Dimensioni (LxAxP):	90x65x135mm

- 1 Indicatori luminosi
- 2 Contatti
- 3 Fessure di ventilazione
- 4 Foro di montaggio (per il montaggio a parete)
- 5 DC-Uscita

N° art.	Descrizione
✓ 861135	Caricatore semplice 100-277V 1.5A

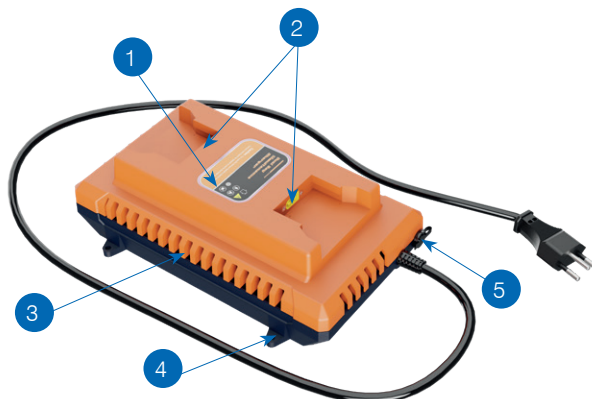


✓ Disponibile in stock, salvo venduto

6/8

Caricatore doppio

adatto per l'accumulatore N° art. 861134



Dati tecnici

Ingresso:	AC 100-277V 1.5A
Uscita:	29.4V 2A
Durata di carica:	2h per accumulatore
Temperatura di funzionamento:	-10°C fino a +50°C
Peso:	0.75 kg
Dimensioni (LxAxP):	154x73x251 mm

- 1 Indicatori luminosi
- 2 Contatti
- 3 Fessure di ventilazione
- 4 Foro di montaggio (per il montaggio a parete)
- 5 DC-Uscita

N° art.	Descrizione
✓ 861136	Caricatore doppio 100-277V 1.5A

Accumulatore Li-Ion

adatto per PS-200, TL-300, PL-300



- 1 Contatto batteria
- 2 Pulsanti di rilascio
- 3 Pulsante indicatore di carica
- 4 Indicatore di carica
- 5 Interruttore di circuito

Dati tecnici

Potenza nominale:	98Wh
Tensione nominale:	24.5V
Capacità nominale:	4.0Ah
Durata della vita:	mind. 1'000 Cicli di carica
(con stoccaggio):	carica ogni 3 mesi)
Temperatura di funzionamento:	-10°C fino a +50°C
Peso:	0.9kg
Dimensioni (LxAxP):	102x101x113 mm

N° art.	Descrizione
✓ 861134	Accumulatore Li-Ion 24.5V 4.0Ah 98Wh

✓ Disponibile in stock, salvo venduto

7/8

Alimentatore funzionamento a rete
adatto per TL-300, PL-300

Caricabatterie da auto
adatto per PS-200, TL-300, PL-300



Dati tecnici

Ingresso: 100-240V~max 0.8A,
277V max 0.29A
Uscita: 36V 42.2A
Peso: 1.5kg
Dimensioni (LxAxP): 195x51x87mm

Dati tecnici

Ingresso: 12-24V~max 7.0A
Uscita: 29.4V max 2.0A
Peso: 1.15kg
Dimensioni (LxAxP): 195x51x87mm

N° art.	Descrizione
✓ 861137	Alimentatore funzionamento a rete, ingresso: 230VAC, uscita: 36VDC-2.2A

N° art.	Descrizione
✓ 861138	Caricabatterie da auto, ingresso: 12-24VDC, uscita: 29.4VDC-2A

✓ Disponibile in stock, salvo venduto

8 / 8